

G-cam02 C 専用サイト説明書

第 2 版



作成者

株式会社 MIYOSHI

作成日

2022 年 3 月 4 日

推奨ブラウザ

Microsoft Edge



Google chrome



- ・ Javascript は有効にしてください



G-cam02C 専用サイト URL : <https://c.gcam.jp>

※QR コードを利用して閲覧できない場合は、
URL を手入力してください。

例 : デモサイト ユーザーID : test パスワード : test

正規のユーザーID とパスワードは発送時にお知らせいたします。

注意事項

※カメラの通信環境によって録画が途切れることがございますので、

お客様による録画のご確認をお願いいたします。

※カメラご返却時、クラウド ID も返却となりますので録画データも消失致します。

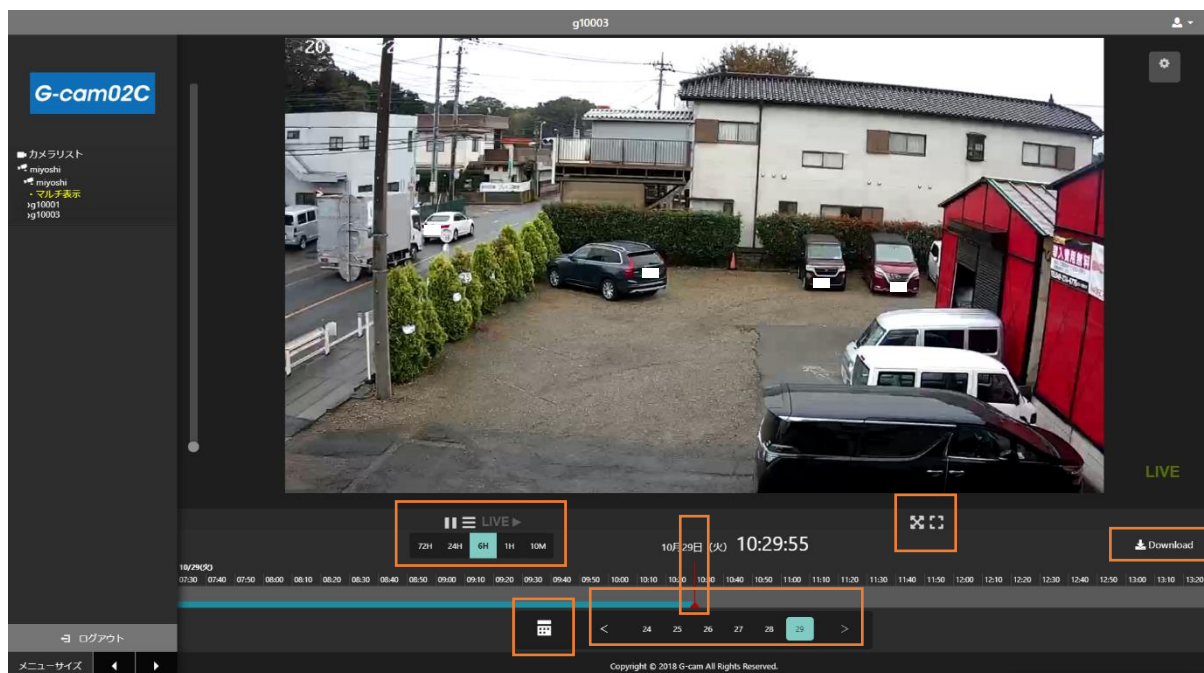
映像が必要な場合には、返却前にダウンロードをお願いいたします。

TOP ページ概要

ログインすると以下の表示画面になります。

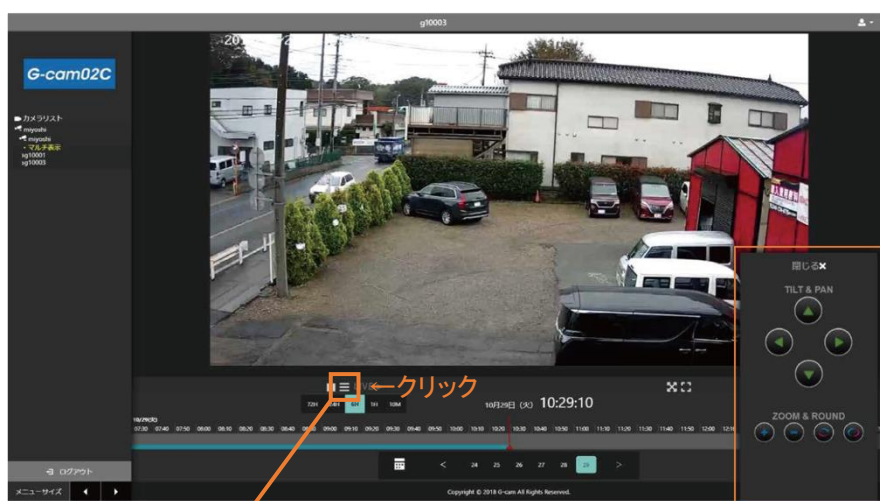


↑カメラ名をクリックすると
以下の映像が表示されます。



次ページでライブ映像画面の下にある操作ツールを使用していきます。

画面について




操作ツールが
表示されます



矢印でカメラの移動

上下に操作することで、
ズームイン、ズームアウト

のアイコンをクリックするとカメラの操作ツールが表示されます。

矢印でカメラの移動、「+」でズームイン、「-」でズームアウト操作ができます。

過去の録画を見たいとき（1）

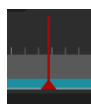
スライダーでの操作方法



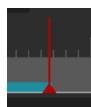
過去映像になると表示が「LIVE」から「VOD」に変わります

表示している日時の値

この辺りを左右にドラッグ操作するとスライダーが動き、過去に遡れます



赤いタテ線が水色の線上を通過していると過去映像で画面右の表示が **VOD** になります。

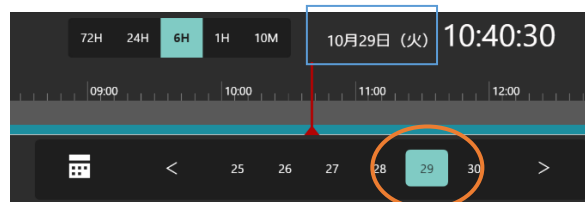
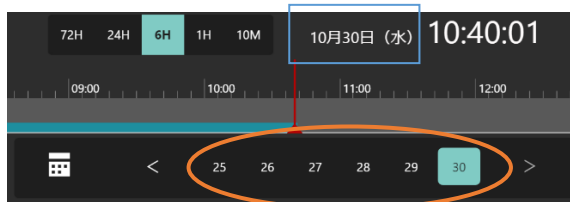


赤いタテ線が水色の線の端にあると LIVE 映像で画面右の表示が **LIVE** になります。

配信中の LIVE 映像に戻りたいときは **LIVE ▶** をクリックすると戻ります。

過去の録画を見たいとき (2)

日付を指定して見たいときのツール説明



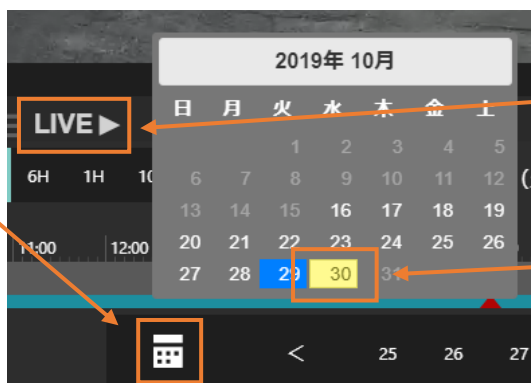
メモリの下は過去5日間の日付を表しています。

例：5日間のうち右側の30日 AM10:40が最新の録画日時なので、過去の29日をクリックすると、最新の録画日時と同じ時刻(29日 AM10:40)の過去映像を見ることができます。

日付をクリック

カレンダーで見たいとき

クリックするとカレンダーが表示され、14日分の保存期間の日付を見ることができます



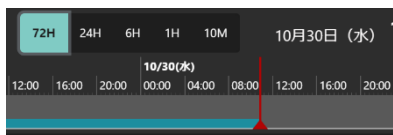
「LIVE」をクリックすると配信中の映像(LIVE)に戻ります

当日の日付をクリックしても同じく配信中の映像(LIVE)に戻ることができます

カレンダーアイコンをクリックすると、最新の録画映像から設置したカメラを登録した日までの映像をすべて同じ時刻でさかのぼって閲覧することができます。

配信中のLIVE映像に戻りたいときは **LIVE ▶** をクリックするか、黄色い当日の日付をクリックすると戻ります。

時間表示の種類



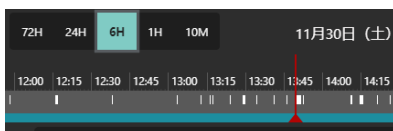
72時間表示

3日間のタイムラインが4時間単位(1メモリ=24分)で表示されます。ウィンドウを縮めると1日単位(1メモリ=144分)で表示されます。



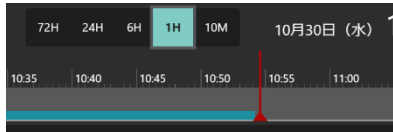
24時間表示

1日間のタイムラインが1時間単位(1メモリ=6分)で表示されます。ウィンドウを縮めると4時間単位(1メモリ=24分)で表示されます。



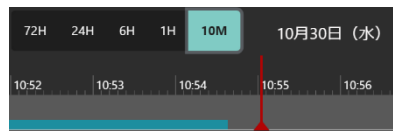
6時間表示

約6時間のタイムラインが10分単位(1メモリ=1分)で表示されます。ウィンドウを縮めていくと15分単位(1メモリ=90秒)から1時間単位(1メモリ=6分)で表示されます。



1時間表示

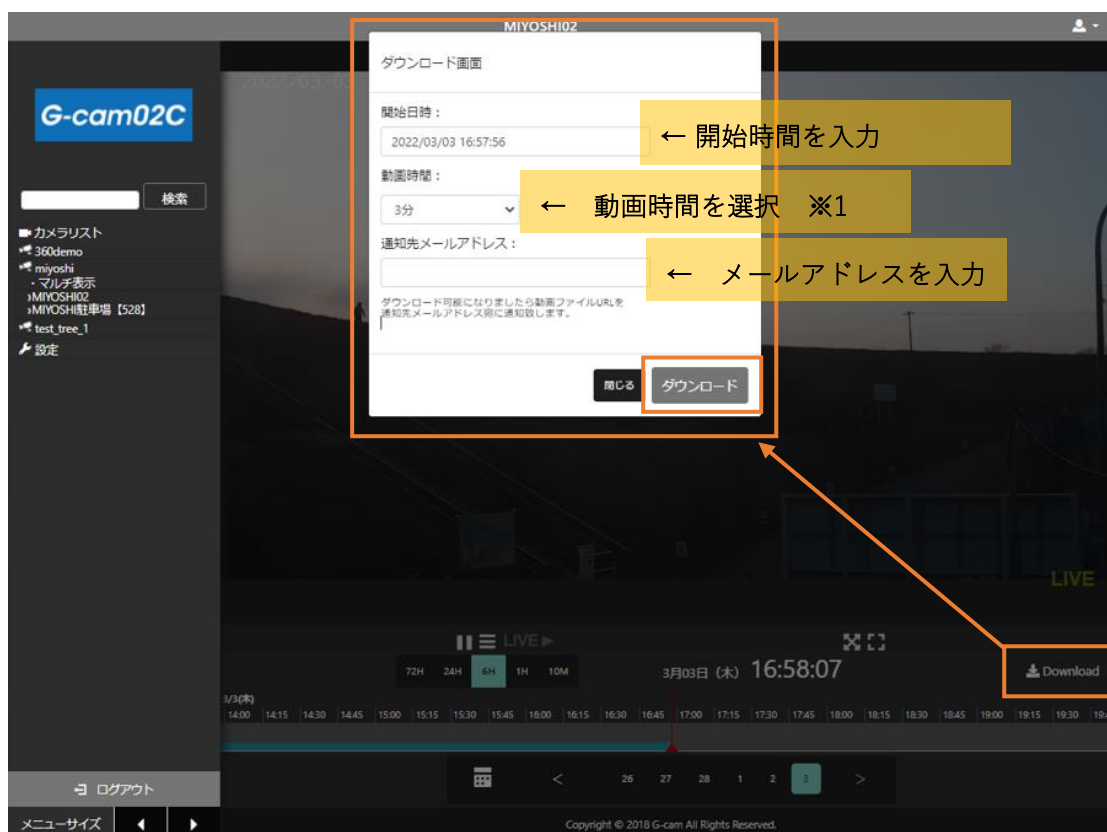
1時間のタイムラインが5分単位(1メモリ=30秒)で表示されます。ウィンドウを縮めると10分単位(1メモリ=1分)で表示されます。



10分間表示

10分間のタイムラインが1分単位(1メモリ=6秒)で表示されます。ウィンドウを縮めても1分単位のまま表示されます。

録画映像ダウンロード方法



※1 指定範囲が現在時刻を超えると、ダウンロードファイルは現在時刻までの録画となります。



ダウンロード準備ができましたら、
このようなメールが届きます。
URL をクリックし、DLをお願いいたします。
※期限がございますのでご注意ください

【gcam 通知】 MIYOSHI02 2022年03月03日動画ダウンロードURL通知

受信トレイ x 新着 x

gcam02c_alarm@gcam.jp


To ichihara

MIYOSHI02 2022年03月03日の動画ファイルのダウンロードが可能になりました

<https://c.gcam.jp/download/fbf5d571047983d97ab0eaa725558d0.zip>

ダウンロード期限は2022/03/10 15:38:26になります。

ダウンロードファイルについて

 g10103_20220304110402_20220304110702.mp4

ファイル名は、カメラ番号_開始日時_終了日時.mp4 となります。

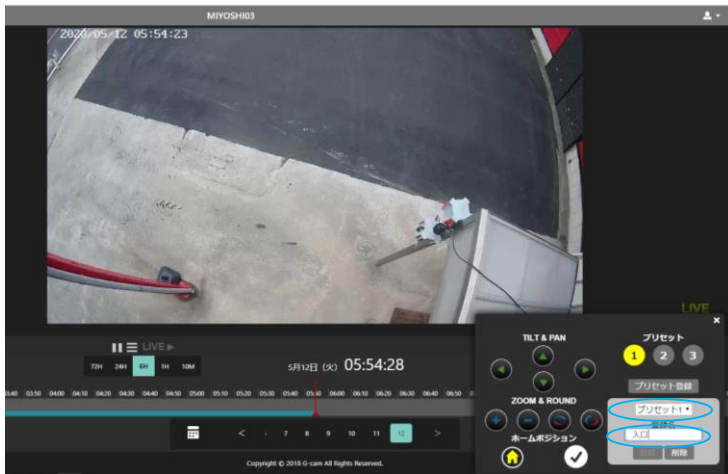
動画時間	DL 時間の目安	ファイルサイズの目安
3 分間	数秒	約 5MB
5 分間	数秒～10 秒	約 8.5MB
10 分間	数秒～15 秒	約 17MB
30 分間	約 15～20 秒	約 50MB

※環境によって、異なる場合がございます。

G-cam 02c バージョンアップ

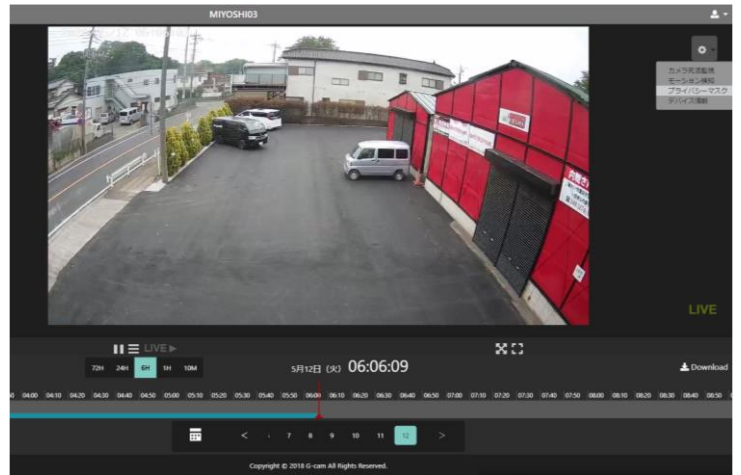
4つの新機能

ホームポジションとプリセット



プライバシーマスク

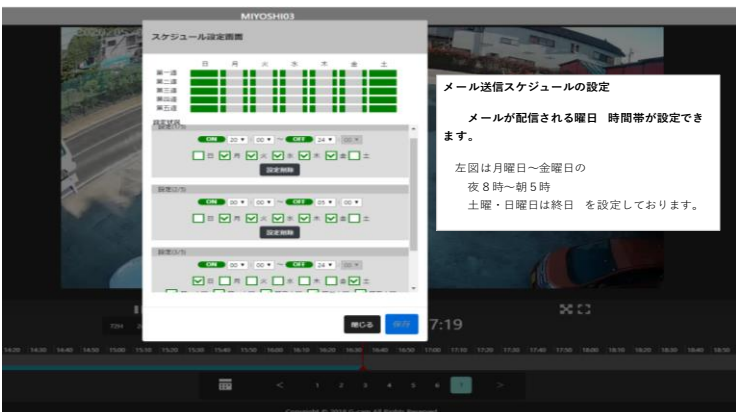
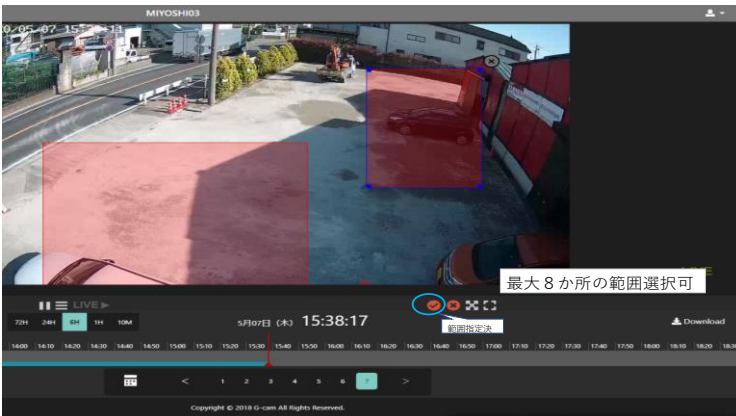
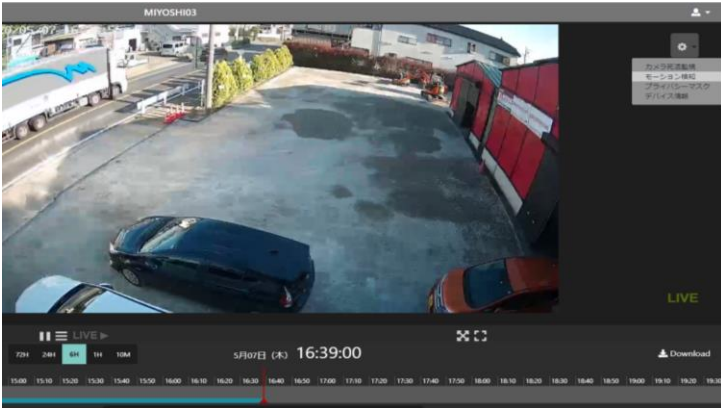
写してはいけない箇所を、マスクで加工できます。



弊社HPより
無料デモ体験できます。
是非 お試しください！！

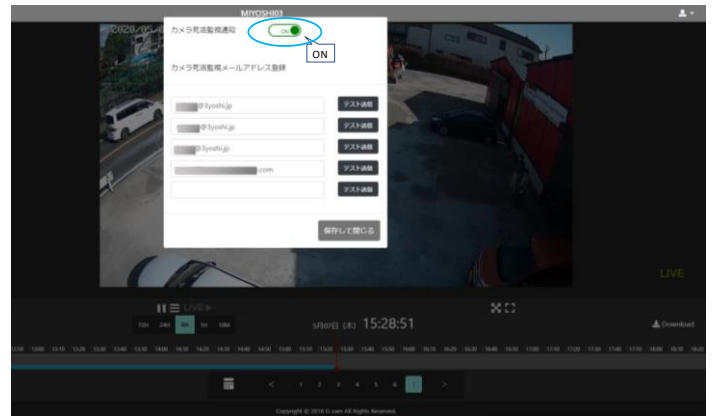
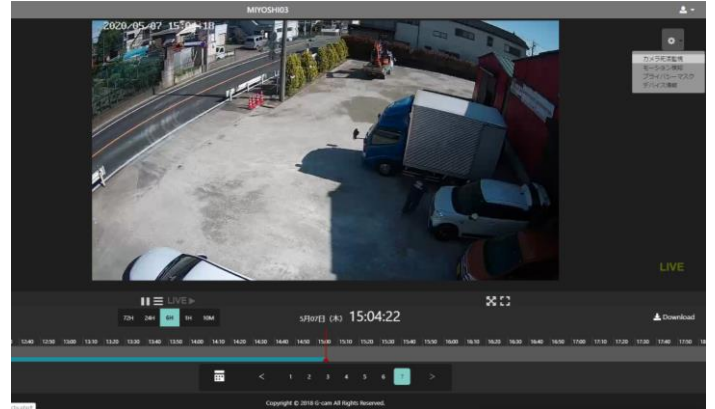
モーション検知

選択した範囲に変化があった際の時間表示と、アラートメールの配信機能



死活監視

カメラが正常に機能しているか監視する機能。異常があった際、登録されたメールアドレス



Miyoshi

Tel: 049-274-6776

Email: gcam@3yoshi.jp

詳細はコチラ

> <https://gcam.jp/>

